



FICHA TÉCNICA 2024



Ministerio de
las Culturas,
las Artes y el
Patrimonio
Gobierno de Chile

PAOCC

Programa de Apoyo a
Organizaciones Culturales
Colaboradoras

Vivamos bien
STGO
ILUSTRE MUNICIPALIDAD

ÍNDICE


UBICACIÓN TEATRO DEL PUENTE	1
SALA TEATRO DEL PUENTE	2
➤ SALA 79 BUTACAS	3
➤ PLANO 79 BUTACAS EN PLANTA	4
➤ PLANO 79 BUTACAS EN CORTE	5
➤ PLANO TICKETPLUS 79 BUTACAS	6
➤ SALA 132 BUTACAS	7
➤ PLANO 132 BUTACAS EN PLANTA	8
➤ PLANO 132 BUTACAS EN CORTE	9
➤ PLANO TICKETPLUS 132 BUTACAS	10
➤ SALA ESPACIO LIBRE	11
➤ PLANO ESPACIO LIBRE	12
PARRILLA DE ILUMINACIÓN	13
➤ PARRILLA DE ILUMINACIÓN EN PLANTA	14
➤ PARRILLA DE ILUMINACIÓN EN CORTE	15
CIRCUITOS EN PLANTA	16
CAMARINES	17
SALA TÉCNICA	18
MATERIAL ILUMINACIÓN	19
MATERIAL AMPLIFICACIÓN	20
MATERIAL PROYECCIÓN	21
MATERIAL AUDIOVISUAL	22
MATERIAL DESCARGABLE	23
ARRIENDOS	24
CONTACTO JEFE TÉCNICO	25

UBICACIÓN TEATRO DEL PUENTE

El Centro Cultural Teatro del Puente está ubicado sobre un puente, entre los puentes Pío Nono y Purísima

El único acceso disponible es por la calle Cardenal José María Caro, sector Parque Forestal. Esto es válido para carga y descarga de escenografía y acceso público

 Metro Baquedano

Uber  Para encontrar en Google Maps y Uber, debes escribir en el buscador “Centro Cultural Teatro del Puente”

Estacionamientos pagados en Bellavista 052 y 37

Google Maps:

<https://goo.gl/maps/ZtFVddUphMuL79Jf9>



SALA TEATRO DEL PUENTE

Teatro del Puente cuenta con 1 sala cuya disposición principal es de 79 butacas. Esta puede variar según necesidad, dependiendo de la disponibilidad del teatro para realizar dicho cambio.



SALA 79 BUTACAS



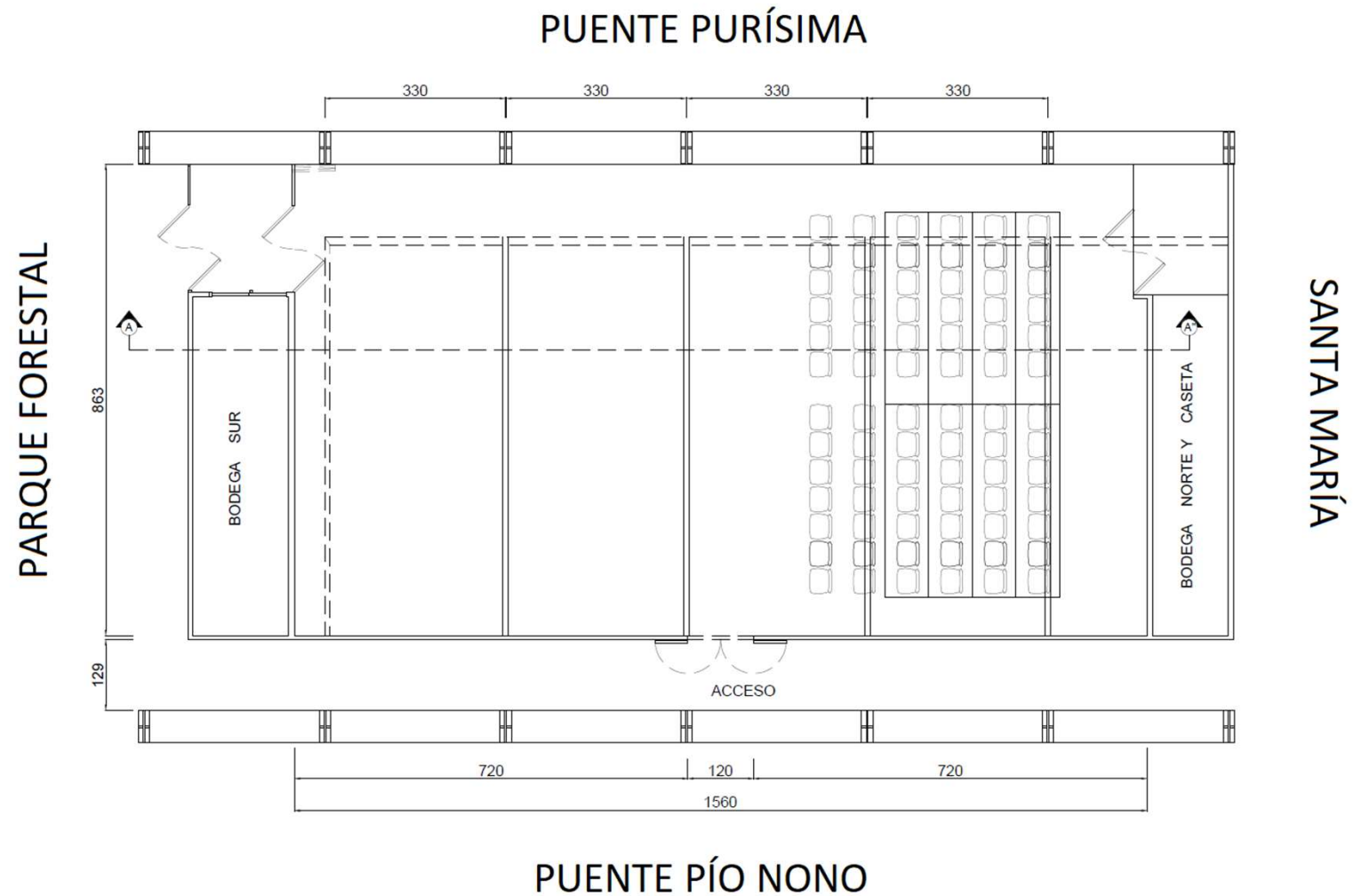
PLANO 79 BUTACAS EN PLANTA

ESCENARIO ÚTIL:

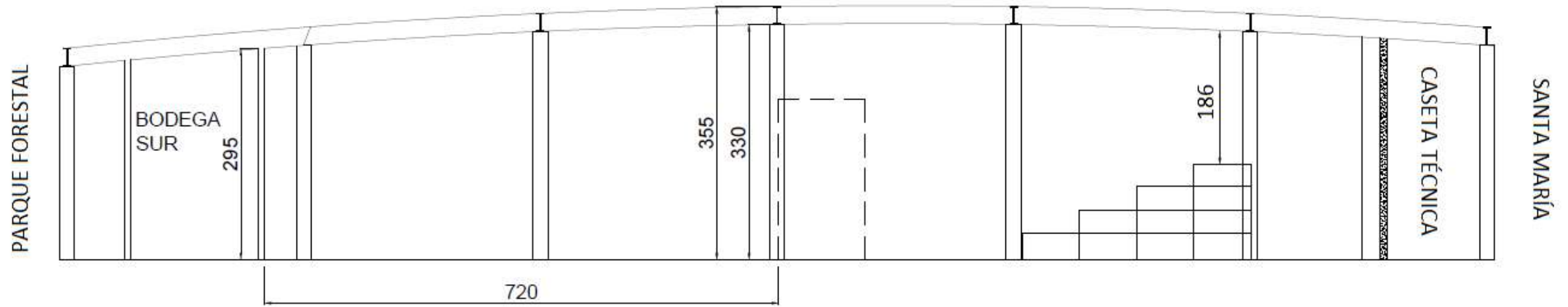
- Ancho: 8,63 metros
- Profundidad: 7,20 metros

LA SALA CUENTA CON 3 ACCESOS:

- Acceso PUENTE PÍO NONO se usa para el acceso de público
- Acceso SANTA MARÍA conecta con camarines
- Acceso PARQUE FORESTAL conecta con oficina del teatro
- Las butacas están sobre una tarima de 4 niveles. El acceso es por una escalera al centro.
- A nivel de piso y escenario hay 2 corridas de butacas, filas A y B




PLANO 79 BUTACAS EN CORTE



- La altura de la sala varía por la curva del techo
- Punto más ALTO al cielo escenario útil: 3,55 metros
- Punto más BAJO al cielo escenario útil: 2,95 metros
- Las butacas cuentan con 4 niveles de altura. El 4° está a 1,86 metros de la parrilla
- El acceso a esos niveles es por una escalera al centro de las butacas
- A nivel del escenario hay 2 corridas de asientos, filas A y B

PLANO TICKETPLUS 79 BUTACAS



Teatro del Puente cuenta con boletería online www.ticketplus.cl

Filas A y B están al mismo nivel del escenario y suelo

Teatro del Puente cuenta con 79 butacas

SALA 132 BUTACAS



***IMPORTANTE** Para el uso de esta orientación se debe consultar disponibilidad con anticipación

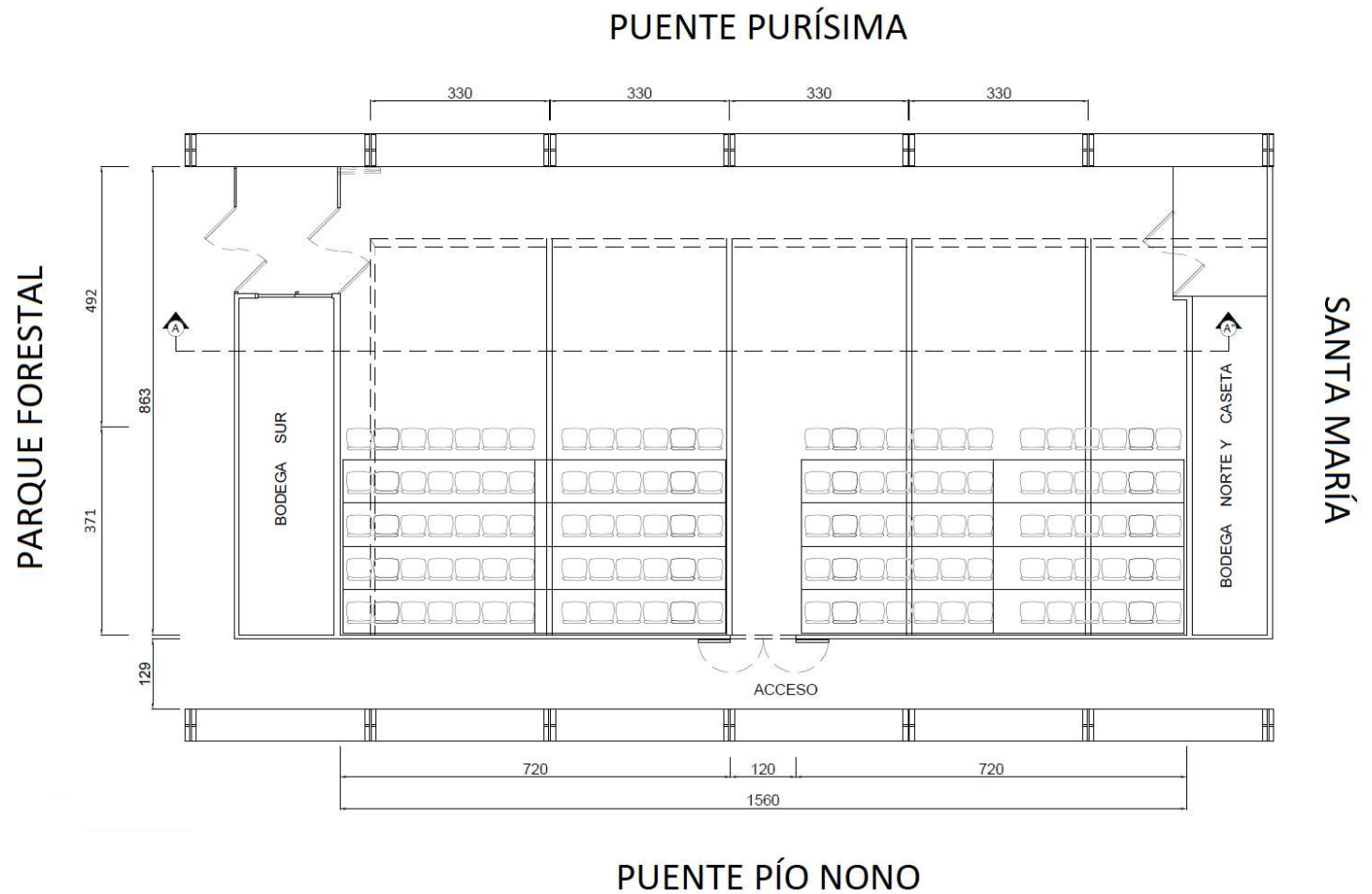
PLANO 132 BUTACAS EN PLANTA

ESCENARIO ÚTIL:

- Ancho: 15,60 metros
- Profundidad: 4,92 metros

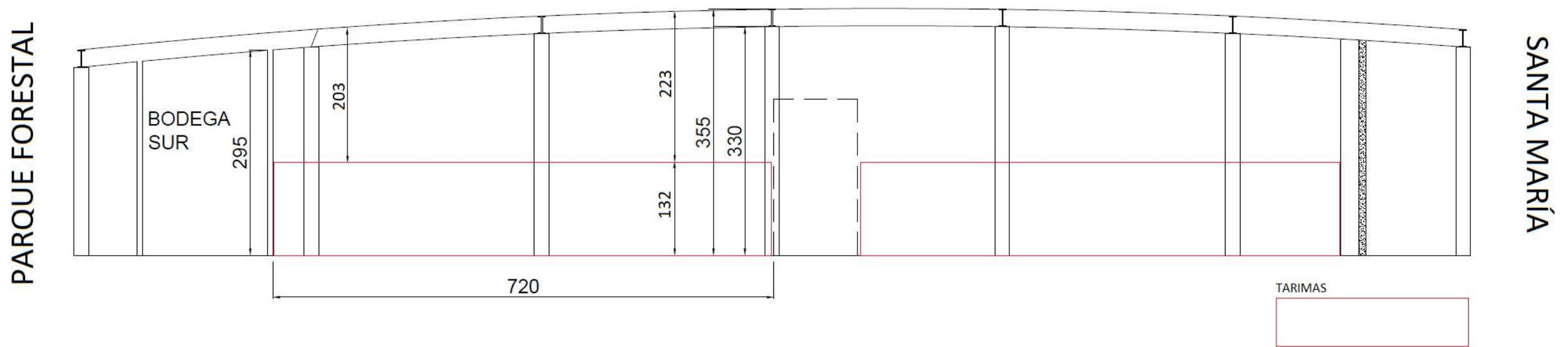
LA SALA CUENTA CON 3 ACCESOS:

- Acceso PUENTE PÍO NONO se usa para el acceso de público
- Acceso SANTA MARÍA conecta con camarines
- Acceso PARQUE FORESTAL conecta con oficina del teatro
- Las butacas están sobre una tarima de 4 niveles. El acceso es por una escalera al centro.
- A nivel de piso y escenario hay 1 corrida de butacas, fila A



***IMPORTANTE** Para el uso de esta orientación se debe consultar disponibilidad con anticipación

ESCENARIO 132 BUTACAS EN CORTE

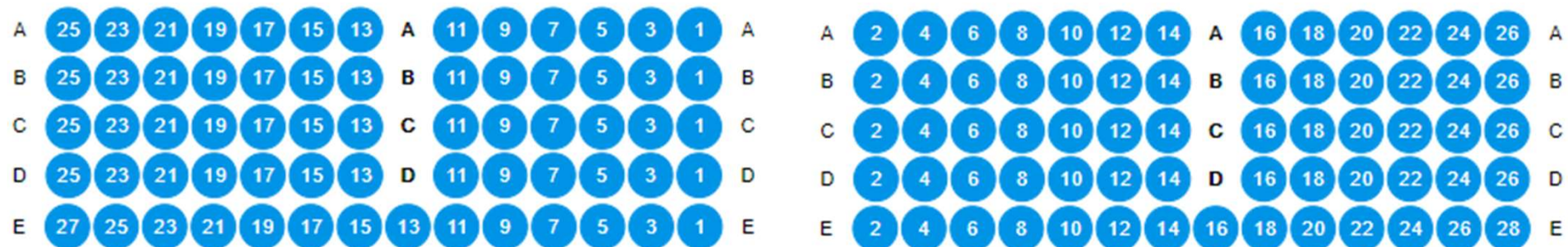


- La altura de la sala varía por la curva del techo
- Puntos más ALTOS al cielo escenario útil: 3,55 metros
- Puntos más BAJOS al cielo escenario útil: 2,95 metros

***IMPORTANTE** Para el uso de esta orientación se debe consultar disponibilidad con anticipación

- Las butacas cuentan con 4 niveles de altura. El 4° está a 2,23 metros en punto mas alto al cielo y a 2,03 en punto mas bajo al cielo
- El acceso a esos niveles es por una escalera al centro de las butacas
- A nivel del escenario hay 1 corrida de asientos, fila A

PLANO TICKETPLUS 132 BUTACAS




Teatro del Puente cuenta con boletería online www.ticketplus.cl

Fila A está al mismo nivel del escenario y suelo

Teatro del Puente cuenta con 132 butacas

***IMPORTANTE** Para el uso de esta orientación se debe consultar disponibilidad con anticipación

SALA ESPACIO LIBRE



***IMPORTANTE** Para el uso de esta orientación se debe consultar disponibilidad con anticipación

PLANO ESPACIO LIBRE

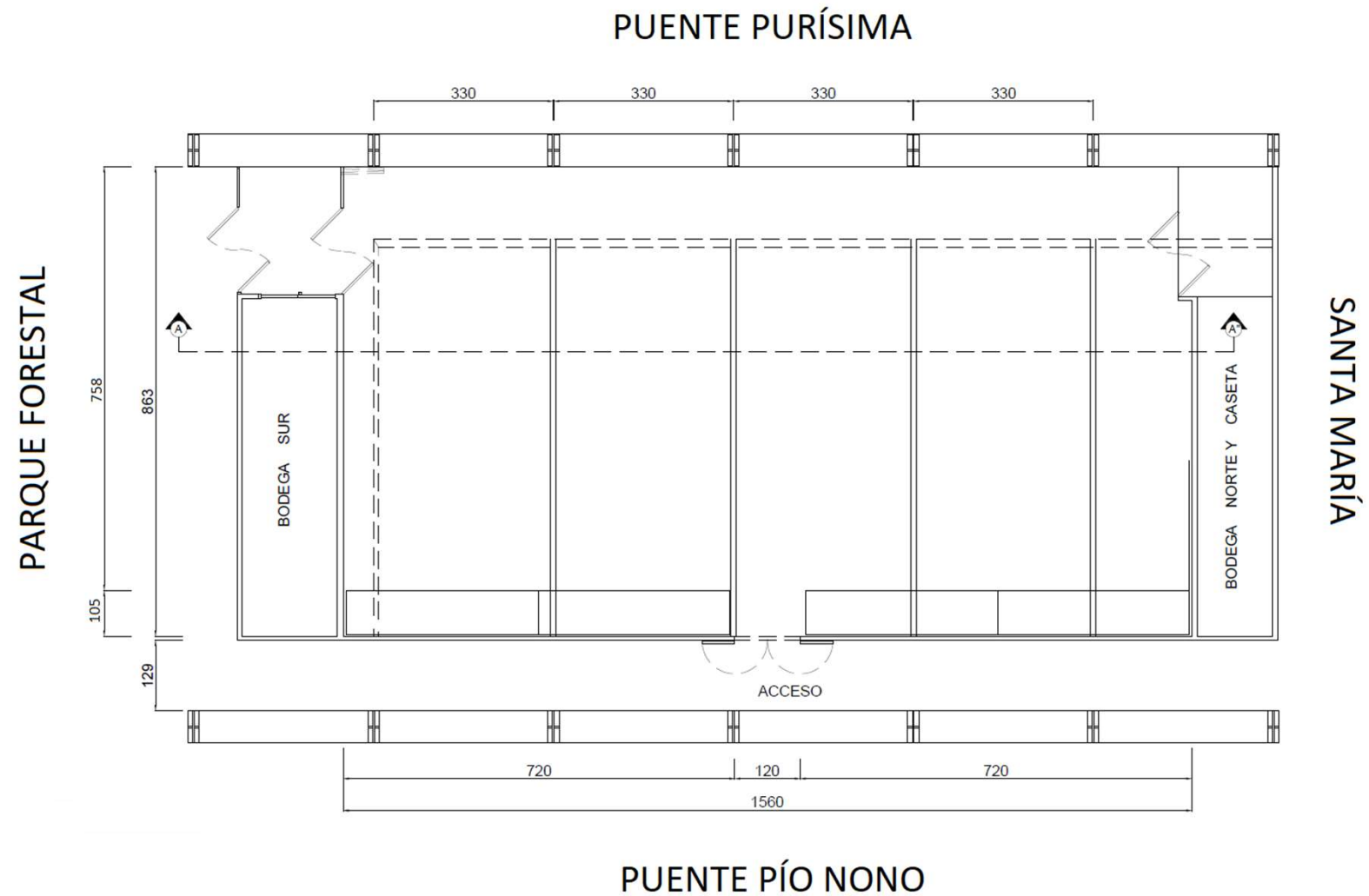
ESCENARIO ÚTIL:

- Ancho: 15,60 metros
- Profundidad: 7,58 metros

LA SALA CUENTA CON 3 ACCESOS:

- Acceso PUENTE PÍO NONO se usa para el acceso de público
- Acceso SANTA MARÍA conecta con camarines
- Acceso PARQUE FORESTAL conecta con oficina del teatro
- En esta orientación las butacas retractiles están cerradas. No se puede montar escenografía ni actuar sobre ellas
- Para esta orientación se ponen a la venta entradas sin mapa a través de la tiquetera Ticketplus

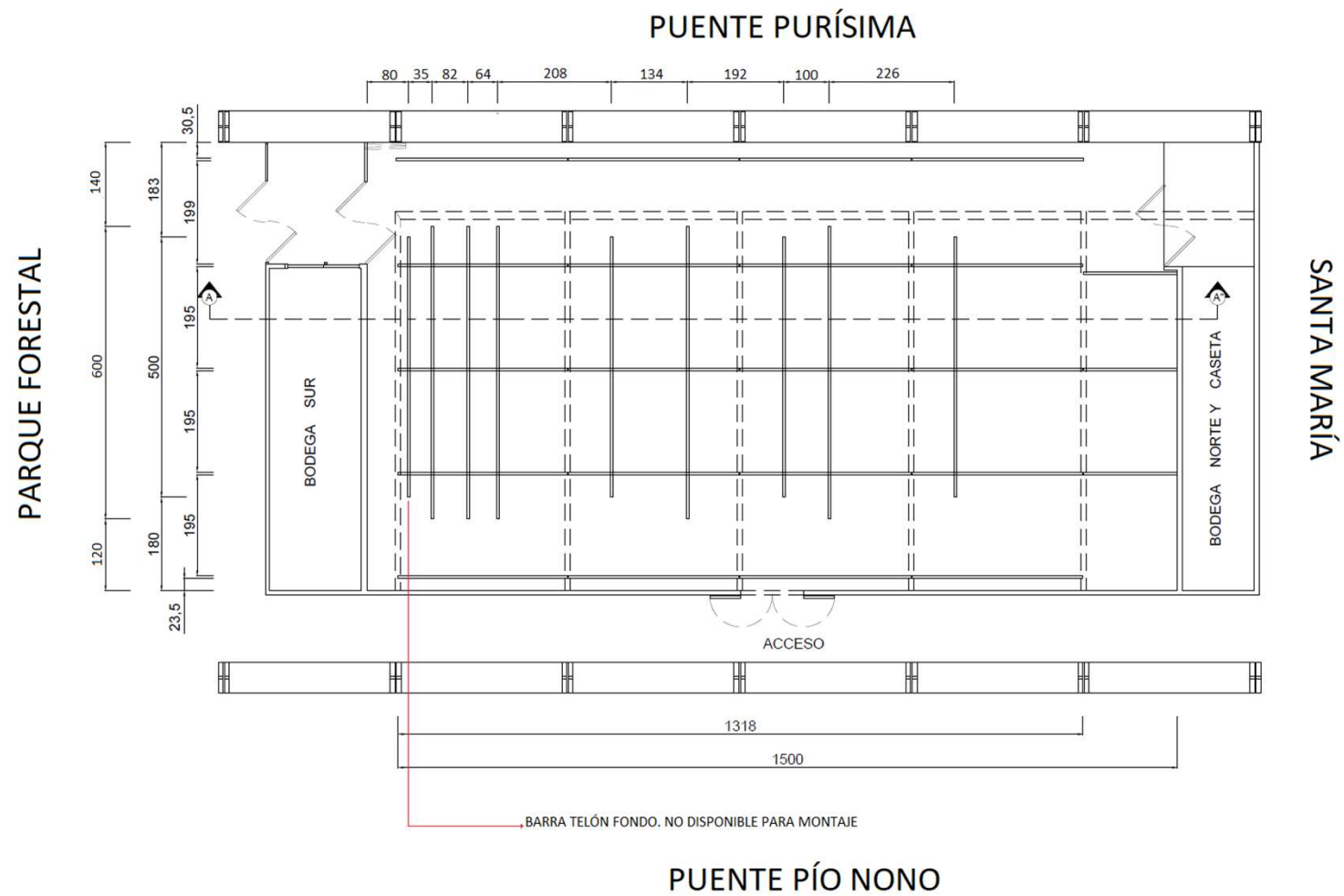
***IMPORTANTE** Para el uso de esta orientación se debe consultar disponibilidad con anticipación



PARRILLA DE ILUMINACIÓN

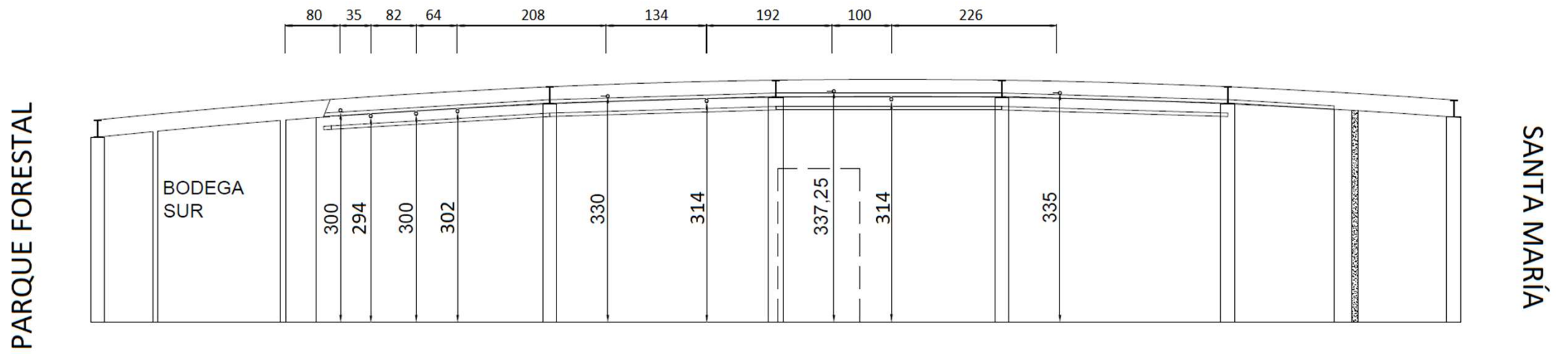


PARRILLA DE ILUMINACIÓN EN PLANTA



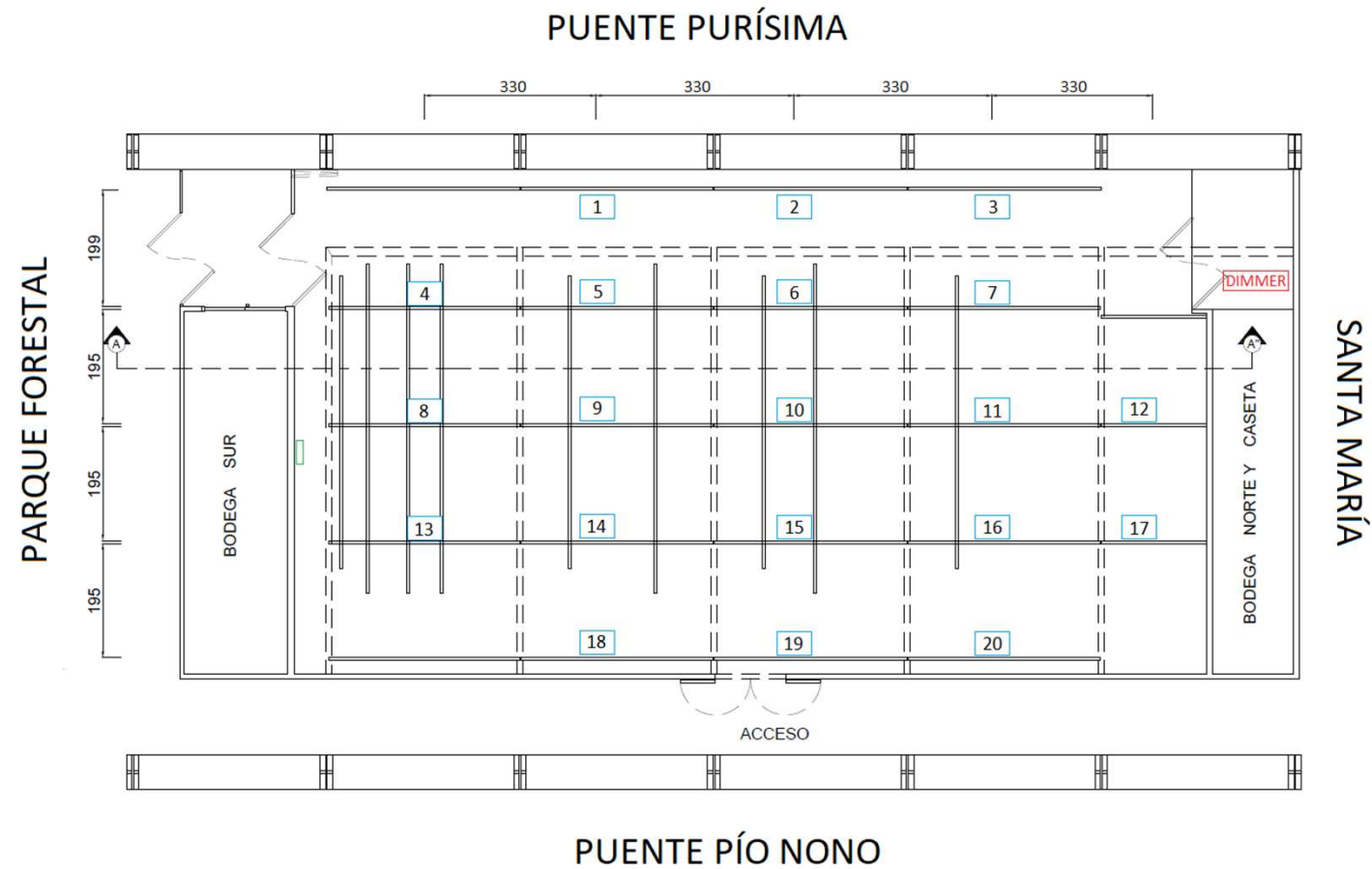
*Todos los varales de la parrilla son fijos

PARRILLA DE ILUMINACIÓN EN CORTE



*Todos los varales de la parrilla son fijos

CIRCUITOS EN PLANTA



Cada "CONEXIÓN DIMMER" es un multipar de 6 entradas que llega a los "DIMMER" para ser conectado según necesidad


- CONEXIÓN DIMMER
- DIMMER
- CONEXIÓN DIRECTA

CAMARINES

- Teatro del Puente cuenta con 2 camarines
- Estos se asignarán a cada grupo artístico dependiendo de la disponibilidad del momento



SALA TÉCNICA



En la sala técnica están las consolas de iluminación y sonido. Espacio para 2 personas

MATERIAL DE ILUMINACIÓN

- 1 Consola ETC Express 24/48
- 18 dimmer 2000 watts
- 20 PAR 56 NSP
- 6 PAR 38
- 4 PAR 36
- 2 Fresnel 1000 w
- 3 Elipsoidales ETC Jr. 25°-50° 575 w
- 4 Mini LED Studio 7x8 w
- 2 Escalerillas 1,7 metros

*Máx. 33 amperes



MATERIAL AMPLIFICACIÓN

- 1 Consola Allen&Heath PA-20
- 1 multipar x16
- 2 Cajas activas Wharfedale EVP-X15
- 2 Sub bajos activos Wharfedale EVP-X18PB
- 3 Monitores activos LD System 10"
- 1 Ecualizador gráfico DOD SR-231QXV Dual 31 Banda
- 1 Compresor Samson S-COM Plus
- 1 Tascam Interfaz de Audio USB
- 1 Caja directa Behringer Ultra Dipro DI 800, 8 canales
- 1 Reproductor Denon CD DND-4500
- 2 Micrófonos SM58 - LCShure
- 2 Micrófonos SM57 – LCShure
- 1 Set Micrófonos MB – DK 6 Audio – Technica
- 5 Atriles de micrófono tornado
- 2 Atriles de micrófono para bombo
- 2 Atriles PA



MATERIAL PROYECCIÓN

1 Proyector Láser Inalámbrico PowerLite L260F FullHD 1080p 3LCD 4600 lm.

1 Telón en trípode 2x2 metros.

1 Cable VGA 15 metros.

1 Conversor de HDMI a VGA.

1 Shutter motorizado con conexión XLR.



MATERIAL AUDIOVISUAL

- 1 Cámara Canon XC10
- 2 Cámaras Lumix GH5
- 1 Codificador Live U
- 3 Trípodes Manfrotto MVKBFRT-LIVE
- 3 Micrófonos shotgun AKG C1000S
- 3 Deadcat
- 1 Monitor LG 23,8" Full HD HDMI VGA

*Equipos disponibles para grabación o transmisión vía streaming. La compañía que haga uso de ellos debe contar con al menos un experto en audiovisual y un operador por cámara.



MATERIAL DESCARGABLE

- Haz click sobre este enlace para descargar material

<https://drive.google.com/drive/folders/1Hrd6uixPGDWFvV5OrmhnMOMChBTUHLn7?usp=sharing>

Contenido:

- Iluminación: Planos, manual, etc.
- Sonido: Manual, Audio de bienvenida de Teatro del Puente (este debe reproducirlo la compañía antes de comenzar la función y una vez todo el público esté dentro de la sala)
- Fotografías espacios Teatro del Puente

ARRIENDOS

Para arriendos escríbenos a

info@teatrodelpuente.cl



CONTACTO JEFE TÉCNICO

Pablo Arriagada Lubascher

pablo@teatrodelpuente.cl

